

Congratulations on choosing a Playgro Activity Playgym for your baby. As the health of your child is our utmost concern, please follow the instructions carefully to ensure the safety of your child when using this product.

## ! WARNING

Adult assembly required.

Remove the activity arch when baby begins to push up on hands and knees.

Do not lift or attempt to move the mat with the baby on it.

Healthy babies should sleep on their backs! Help reduce the risk of Sudden Infant Death Syndrome – when putting your baby down to sleep, place them on their back. Babies should not be allowed to sleep while lying on this Discovery Gym. Do not use this product as a blanket. Only use this product on the floor. Do not use in crib, play pens, etc.

Care should be taken when assembling or disassembling this product; arms are under tension and can cause injury.

Easy storage: Plastic balls can be stored in the net pockets surrounding the mat. Insert the balls into the holes on either end of the net pockets.

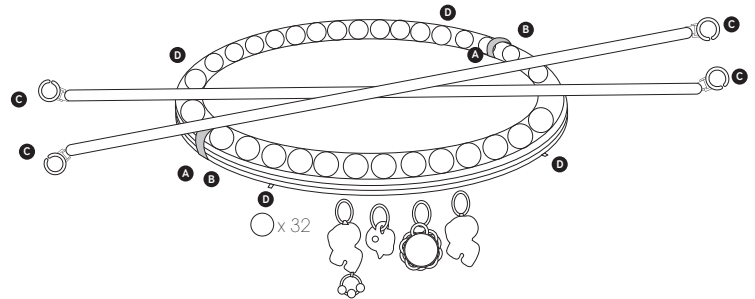


Carefully undo the Velcro straps that are on each side of the mat. The spring walls are held down under tension. Ensure that baby is not on the activity mat when the spring walls are raised.


## CLEANING INSTRUCTIONS:

**Water teether:** Filled with purified water. Check this product to ensure that it has no leaks or other damage before giving it to your baby. Clean by washing in warm, soapy water. Rinse thoroughly with clear water. **DO NOT BOIL.** Air dry. Do not put this product in the dishwasher. Do not put this product in the microwave. Refrigerate teether to help soothe baby's sore gums. Cool only in a refrigerator, Do not place in the freezer compartment.

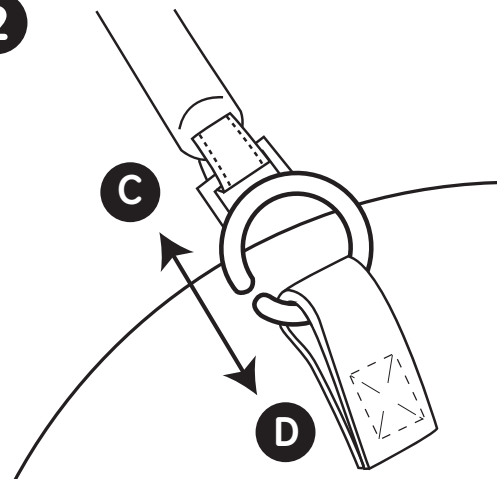
**Mat, Hanging toys and toy arch:** Surface washable only. Do not immerse in water. **Balls:** Wipe clean with damp cloth and allow to dry



1



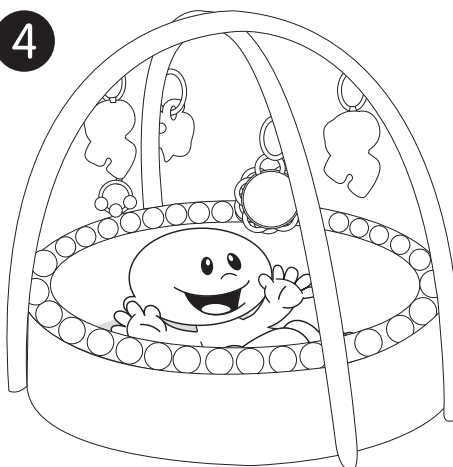
2



3



4



5





**FR** Nous vous félicitons pour l'achat du Playgro Activity Playgym pour votre enfant. Comme la sécurité de votre enfant est notre priorité, nous nous prions de bien suivre attentivement les instructions d'utilisation pour ce produit afin d'assurer la sécurité de votre bébé.

## ! ATTENTION

Le produit doit être assemblé par un adulte.  
Retirez l'arche quand bébé commence à pousser sur ses mains et sur ses genoux. Ne tentez pas de soulever ou de déplacer le tapis quand bébé est dessus.  
Pour la sécurité, bébé doit dormir sur le dos! Afin de réduire le risque de mort subite du nourrisson, coucher bébé sur le dos. Veiller à ce qu'il ne s'endorme pas sous ce portique d'activités. Ne pas utiliser ce produit en tant que couverture. Il s'utilise uniquement par terre. Ne pas le placer dans un lit d'enfant, parc de jeu, etc.  
Vous devez prendre des précautions lors de montage ou du démontage de ce produit ; les bras sont sous tension et peuvent causer des blessures.

Rangement facile : Les balles en plastique peuvent être rangées dans les poches filet qui entourent le tapis. Insérez les balles dans les trous placés aux extrémités des poches filet.

! Détachez avec précaution les attaches velcro se trouvant de chaque côté du tapis. Les parois à ressorts sont maintenues en place par tension. Assurez-vous que bébé ne soit pas sur le tapis d'éveil au moment de relever les parois à ressorts.

### CONSIGNES DE NETTOYAGE:

**Jouet de dentition à l'eau:** Rempli d'eau purifiée. Vérifier que cet article n'est pas endommagé et ne présente aucune fuite avant de le donner à votre bébé. Nettoyer à l'eau savonneuse chaude. Rincer abondamment à l'eau propre. **NE PAS FAIRE BOUILLIR.** Laisser sécher à l'air. Ne pas placer cet article dans le lave-vaisselle. Ne pas mettre cet article au micro-ondes. Réfrigérer le jouet de dentition pour aider à soulager les gencives douloureuses de bébé. Pour refroidir cet article, utiliser uniquement un réfrigérateur standard. Ne pas congeler.

**Matelas, Jouets suspendus et arche:** Seule la surface peut être lavée. Ne pas immerger dans l'eau. **Balle:** Nettoyer avec un chiffon humide et laisser sécher.

**DE** Herzlichen Glückwunsch! Sie haben ein Playgro Activity Playgym für Ihr Baby gewählt. Da die Gesundheit Ihres Kindes für uns das Wichtigste ist, befolgen Sie die Anleitung bitte genau, um die Sicherheit Ihres Kindes bei der Verwendung dieses Produkts zu gewährleisten.

## ! WARNUNG

Zusammenbau durch einen Erwachsenen erforderlich.  
Nehmen Sie den Aktivitätsbogen ab, wenn das Baby sich auf alle Viere aufzurichten beginnt.  
Heben oder schieben Sie die Decke nicht, während das Baby darauf liegt.  
Gesunde Babies sollten auf dem Rücken schlafen! Helfen Sie das Risiko von Plötzlichem Kindstod sureduzieren - wenn Sie Ihr Baby schlafen legen, legen Sie es auf den Rücken. Babies sollen nicht auf dem Turnund Spielgerät einschlafen. Benutzen Sie dieses Produkt nicht als Decke. Benutzen Sie dieses Produkt nur auf dem Boden. Nicht für Benutzung in Wiege, Ställchen oder ähnlichem geeignet.  
Beim Zusammen- oder Auseinanderbauen dieses Produkts muss mit Vorsicht gearbeitet werden. Die Arme stehen unter Spannung und können Verletzungen verursachen.

Einfache Aufbewahrung: Die Plastikbälle können in den Netzen auf der Außenseite der Matte aufbewahrt werden. Schieben Sie die Bälle einfach von beiden Enden aus in die Netztaschen.

! Lösen Sie vorsichtig die an jeder Seite der Matte angebrachten Klettverschlüsse. Die federbelasteten Wände stehen unter Spannung. Bitte achten Sie darauf, dass das Baby nicht auf der Spielmatte liegt, wenn die federbelasteten Wänden in den Nestmodus umgebaut werden.

### REINIGUNGSANLEITUNG:

**Wasserbeibring:** Mit gereinigtem Wasser gefüllt. Vergewissern Sie sich, dass das Produkt keine undichten Stellen oder sonstige Beschädigungen aufweist, bevor Sie es dem Baby geben. In heißem Seifenwasser reinigen. Mit klarem Wasser gut ausspülen. NICHT KOCHEN. An der Luft trocknen lassen. Nicht spülmaschinengeeignet. Nicht in die Mikrowelle legen. Ein gekühlter Beibring beruhigt den schmerzenden Gaumen des Babys. Nur in einem Haushaltskühlschrank kühlen. Nicht einfrieren.

**Decke, Hängespielzeug und Spielzeughbogen:** Nur feucht abwischen. Nicht in Wasser eintauchen. **Bälle:** Mit einem feuchten Tuch abwischen und anschließend trocknen lassen

**NL** Hartelijk gelukgewenst met uw keus van een Playgro Activity Playgym voor uw baby. De gezondheid van uw kind heeft onze grootste aandacht. Volg daarom de instructies nauwkeurig op om de veiligheid van uw kind te garanderen bij het gebruik van dit product.

## ! WAARSHUWING

Montage door een volwassene vereist.  
Haal de activiteitenboog weg wanneer uw baby zich op handen en knieën begint op te duwen.  
De mat niet optillen of verplaatsen met de baby erop.  
Gezonde baby's moeten op hun rug slapen! Help me e het risico van wiegendood te verminderen door uw baby op de rug te leggen bij het slapen gaan. Laat baby's niet slapen terwijl ze op deze play gym liggen. Niet dit product als deken gebruiken. Gebruik dit product alleen op de vloer. Gebruik het niet in een ledikantje, loophek enz. Dit product moet met zorg in elkaar gezet of uit elkaar gehaald worden; poten staan onder spanning en kunnen letsel veroorzaken.

Gemakkelijk op te bergen: Bewaar de plastic ballen in de netjes rondom de mat. De ballen kunnen aan beide kanten in de netjes worden gestopt.

! Maak het klittenband aan weerszijden van de mat voorzichtig los. Het klittenband houdt de zijwanden naar beneden. Als u de zijwanden omhoog laat springen mag de baby niet op de activiteitenmat liggen.

### SCHOONMAAKINSTRUCTIES:

**Met water gevulde bijtring:** Gevuld met gezuiverd water. Controleer dat dit product niet lekt of beschadigd is voordat u het aan uw baby geeft. In heet zeepwater wassen om te reinigen. Grondig met schoon water afspoelen. NIET KOKEN. Aan de lucht laten drogen. Dit product mag niet in de vaatwasser. Dit product mag niet in de magnetron. Koel de bijtring om uw baby's pijnlijke tandvlees te verzachten. Dit product alleen in een huishoudelijke koelkast koelen. Niet invriezen.

**Mat, Hangende speeltjes en speeltjesboog:** Was alleen de buitenkant. Niet in water onderdompelen. **Ballen:** Schoonwrijven met vochtige doek en laten drogen

**ES** Felicidades por haber comprado el Playgro Activity Playgym para su bebé. Puesto que la salud de su bebé es nuestra mayor preocupación, rogamos siga minuciosamente las instrucciones para asegurar la seguridad de su bebé durante el uso de este artículo.

## ! ADVERTENCIA

El montaje ha de ser realizado por un adulto  
Quita el arco de actividades cuando el bebé empiece a apoyarse en las manos y rodillas.  
No levantes ni intentes mover la mantita con el bebé sobre ella.  
¡Los bebés saludables deben dormir de boca arriba! Ayude a reducir el peligro del Síndrome de Muerte Infantil Súbita. Al acostar a su bebe para dormir, colóquelo boca arriba. No se debe permitir que el bebé duerma mientras está acostado en este "Play Gym". No utilice el presente producto como cobija. Este producto sólo debe utilizarse sobre el piso. No lo utilice dentro de la cuna, corralito, etc.  
Se debe tener cuidado durante el montaje y desmontaje de este producto; las piezas están en tensión y pueden provocar lesiones.

Fácil de almacenar: Las bolas de plástico se pueden guardar en los bolsillos que hay alrededor de la mantita. Introduce las bolas en los bolsillos que hay en ambos extremos de la red.

! Desabrocha con cuidado las correas de velcro que hay a ambos lados de la mantita. Cuando las paredes levadizas están abajo se encuentran sometidas a tensión. Asegúrate de que el bebé no esté en la mantita cuando se suben las paredes levadizas.

### INSTRUCCIONES DE LIMPIEZA:

**Mordedor de agua:** Relleno de agua purificada. Comprobar que el producto no gotea ni tiene otros desperfectos antes de dárselo al bebé. Limpiar con agua jabonosa caliente. Aclarar bien con agua limpia. NO HERVIR. Dejar secar al aire. No meter el producto en el lavavajillas. No meter el producto en el microondas. Puedes enfriar el mordedor en el frigorífico para aliviar las doloridas encías del bebé. Enfriar el producto únicamente en un frigorífico doméstico. No congelar.

**Mantita, Juguetes colgantes y arco para juguetes:** sólo se puede lavar la superficie. No sumergir en agua. **Pelotas:** Limpiar con un trapo humedecido y dejar que se seque

# 0m Activity Playgym




**IT** Congratulazioni per aver scelto una Playgro Activity Playgym per il vostro bebè. La salute del vostro bambino è la nostra cura principale: seguire attentamente le istruzioni per garantire la sua sicurezza nell'utilizzo di questo prodotto.

## AVVERTENZA

- È necessario il montaggio da parte di un adulto
- Rimuovere l'arco delle attività quando il bebè inizia a sollevarsi sulle mani e sulle ginocchia.
- Non sollevare o cercare di spostare il tappetino mentre il bebè si trova su di esso.
- Per la sua salute, il bebè deve dormire sulla schiena. Per ridurre il rischio di eventuali problemi, quali la sindrome da morte improvvisa del lattante, mettere il bebè a dormire adagiandolo sulla schiena. Non lasciare che il bebè si addormenti sulla palestra Discovery. Non utilizzare questo prodotto come coperta. Utilizzare esclusivamente sul pavimento. Non utilizzare nella culla, nel box ecc.
- Prestare attenzione durante l'assemblaggio o lo smontaggio di questo prodotto; le braccia sono in tensione e possono causare lesioni.

Facili da riporre: le palline di plastica possono essere conservate nelle tasche di rete attorno al tappetino. Inserire le palline nei fori sui lati delle tasche di rete.

-  Aprire con cautela le fasce in Velcro che si trovano ai lati del tappetino. Le pareti a molla sono trattenute verso il basso e sono in tensione. Assicurarsi che il bebè non sia sul tappetino quando si sollevano le pareti a molla.

### ISTRUZIONI PER LA PULIZIA:

**Dentaruolo ad acqua:** Riempito con acqua purificata. Controllare il prodotto per verificare che non presenti perdite o altri danni prima dell'utilizzo da parte del bebè. Lavare in acqua calda saponata. Sciacquare accuratamente con acqua pulita. **NON BOLLIRE.** Lasciare asciugare all'aria. Non mettere il prodotto in lavastoviglie. Non mettere il prodotto nel microonde. Refrigerare il dentaruolo per alleviare il fastidio e il dolore alle gengive del bebè. Non mettere il prodotto nel microonde. Non congelare.


**Tappetino, Giocattoli sospesi e arco:** lavabili solo in superficie. Non immergere in acqua. **Palle:** Pulire con un panno umido e lasciare asciugare

**PT** Parabéns por ter escolhido um Ginásio de Atividades Playgro para o seu bebé. A saúde do seu filho é de primordial importância para nós pelo que solicitamos que siga as instruções cuidadosamente para garantir a segurança do seu filho quando usar este produto.

## ADVERTÊNCIA

- Requer montagem por parte de um adulto
- Remova o arco de atividades quando o bebé começar a apoiar-se nas mãos e joelhos.
- Não pegue ou tente deslocar o tapete com o bebé no seu interior.
- Os bebés saudáveis devem dormir de costas!
- Contribua para a redução da Síndrome de Morte Súbita Infantil - quando colocar o seu bebé a dormir, coloque-o de costas. Os bebés não devem dormir quando deitados neste Ginásio das Descobertas. Não utilize este produto como cobertor. Utilize este produto somente no chão. Não utilize em berços, parques, etc.
- Deve tomar cuidado ao montar ou desmontar este produto; os braços estão sob tensão e podem causar lesões.

Fácil arrumação: As bolas de plástico podem ser armazenadas nos bolsos de rede em volta do tapete. Insira as bolas nos orifícios localizados em ambas as extremidades dos bolsos de rede.

-  Solte cuidadosamente as abas com velcro localizadas em ambos os lados do tapete. As paredes elásticas estão sob tensão. Certifique que o bebé não está no tapete de atividades quando as paredes elásticas são levantadas.

### INSTRUÇÕES DE LIMPEZA:

**Mordedor de água:** Preenchido com Água Purificada. Examine este produto para garantir que não existem fugas ou outro tipo de dano antes de o entregar ao seu bebé. Limpe com água morna com sabão. Enxague completamente com água limpa. **NÃO FERVER.** Secar ao ar. Não colocar este produto na máquina de lavar louça. Não colocar este produto no micro-ondas. Refrigerar o mordedor para aliviar as gengivas doridas do bebé. Conservar este produto somente num frigorífico doméstico. Não congelar

**Tapis, Brinquedos suspensos e arco:** Apenas a superfície é lavável. Não mergulhar em água. **Bolas:** Limpar com um pano húmido e deixar secar

**EN- CONSUMER:** Please retain this package as it contains important information. Designed by Playgro. Made in China. For customer service: sales@playgro.com.

**FR- CONSOMMATEUR ET CONSOMMATRICE:** on vous prie de conserver ce paquet car il contient des informations importantes. Produit conçu par Playgro. Produit fabriqué en Chine. Service consommateur: sales@playgro.com. **DE- VERBRAUCHER:** Bitte, bewahren Sie diese verpackung gut auf, da sie wichtige Informationen enthaelt. Entworfen von Playgro. Hergestellt in China. Kundendienst: sales@playgro.com. **NL- CONSUMENT:** bewaar alstublieft deze verpakking; er staat belangrijke informatie op. Ontworpen door Playgro. Made in China. Verwijder de verpakking zorgvuldig a.u.b. Klantendienst: sales@playgro.com. **ES- CONSUMIDOR:** Por favor conserve este paquete puesto que contiene información importante. Diseñado por Playgro. Fabricado en China. Por favor, tirar el embalaje debidamente a la basura Servicio al cliente: sales@playgro.com. **IT-** Il consumatore è pregato di conservare l'imballaggio. Disegnato da Playgro. Prodotto in Cina. Per assistenza alla clientela: sales@playgro.com. **PT- INFORMAÇÃO PARA O CONSUMIDOR:** Por favor, guarde esta embalagem pois contém informações importantes. Projetado pela Playgro Pty Ltd. Fabricado na China. Atendimento ao cliente: sales@playgro.com

Playgro Pty Ltd  
49-51 Sunmore Close  
Heatherton 3202  
Vic. Australia

Playgro Europe B.V.  
P.O. Box 2  
5280 AA Boxtel  
The Netherlands

