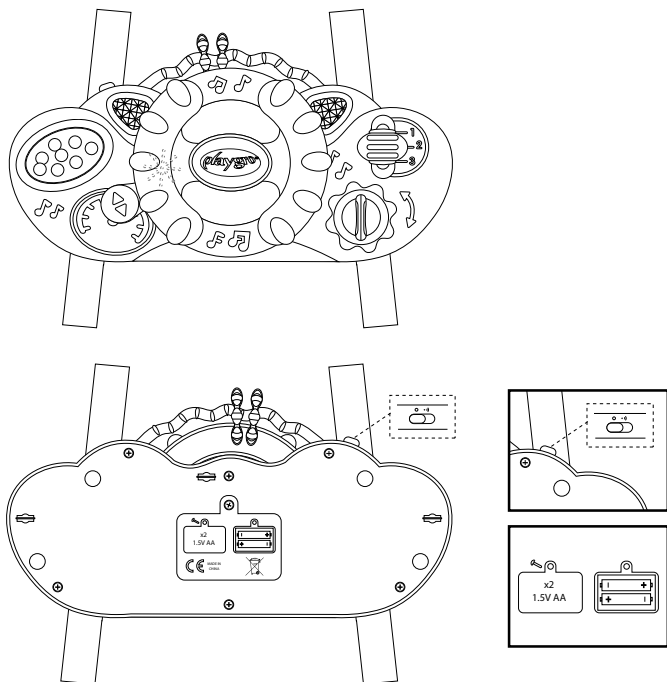


## HOW TO PLAY:

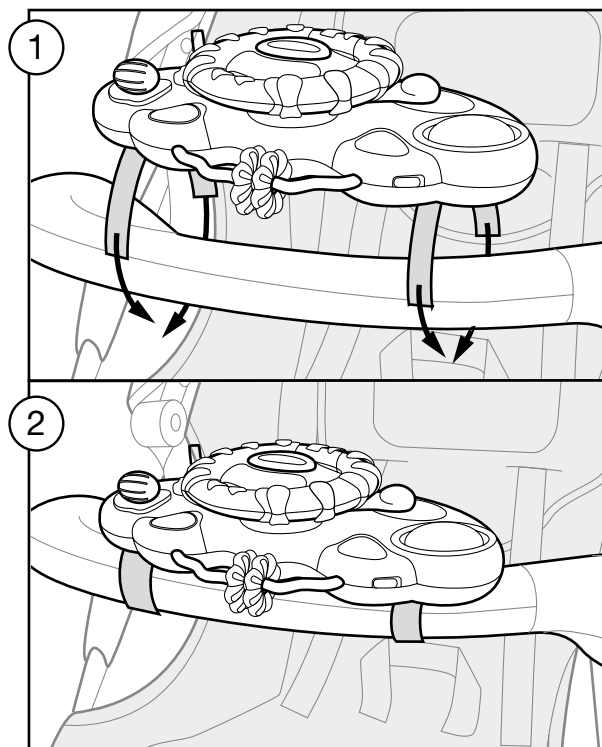
Turn the music &amp; light feature on

- ON  
 OFF



EN: HOW TO ASSEMBLE TO MUSIC AND LIGHTS COMFY CAR  
 FR: INSTRUCTIONS D'ASSEMBLAGE  
 DE: ZUSAMMENBAU  
 NL: IN ELKAAR ZETTEN  
 ES: CÓMO MONTARLO  
 IT: MONTAGGIO  
 PT: MONTAGEM

## HOW TO ASSEMBLE TO PRAM



EN

**WARNING:**

This product is suitable for a child who is able to sit unsupported. Adult supervision required. Never leave a baby unattended. Keep children within arm's reach. Only use this product on the floor. Do not use it in a cot or on a table etc. As an extra precaution check this toy regularly for signs of wear or damage.

Consumer: Please retain this package as it contains important information. Please remove all packaging and ties before use. Designed by Playgro. Made in China. For customer service: sales@playgro.com. Toys may differ slightly from those shown. Adult Assembly Required.

**ADULT ASSEMBLY REQUIRED / HOW TO REMOVE AND INSERT BATTERIES / BATTERY REPLACEMENT INSTRUCTIONS:**

Replaceable batteries. Batteries not Included. Requires 2AA x 1.5V (LR06)

1. Remove single screw from battery door. Do not remove screws outside the battery door which gains access to the internal mechanism. 2. Remove door and insert batteries as shown. Observe polarity. 3. Close battery door and screw closed. **BATTERY SAFETY INFORMATION:** Adult supervision is recommended when changing batteries. Only use recommended batteries. **DO NOT USE RECHARGEABLE BATTERIES.** Batteries are to be inserted with the correct polarity. Do not mix old and new batteries. Do not mix alkaline or standard batteries. Do not attempt to charge non-rechargeable batteries. Do not dispose of batteries in fire, batteries may explode or leak. Dispose of batteries safely and correctly. Remove batteries if the toy will not be used for a long period of time. The supply terminals are not to be short-circuited. Exhausted batteries should be removed from the toy.

FR

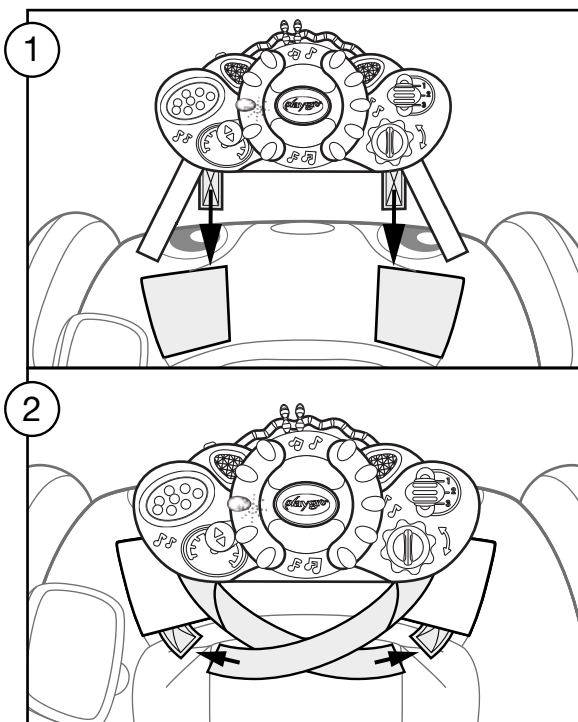
**ATTENTION:**

Ce produit convient aux enfants capables de se tenir assis tout seuls. À utiliser sous la surveillance d'un adulte. Ne laissez jamais un bébé sans surveillance. Gardez les enfants à portée de main. Utilisez uniquement ce produit sur le sol, jamais dans un berceau, sur une table, etc. Par précaution supplémentaire, veuillez régulièrement vérifier si ce jouet présente des signes d'usure ou de dégâts.

Consommateur et consommatrice: on vous prie de conserver ce paquet car il contient des informations importantes. Veuillez retirer tout emballage et fixation avant utilisation. Produit conçu par Playgro. Produit fabriqué en Chine. Service consommateur: sales@playgro.com. Les jouets peuvent être légèrement différents de ceux présentés sur la photo. Le produit doit être assemblé par un adulte.

**LE PRODUIT DOIT ÊTRE ASSEMBLÉ PAR UN ADULTE / COMMENT RETIRER ET INSÉRER LES BATTERIES / INSTRUCTIONS POUR LE REMPLACEMENT DES PILES:**

Batteries remplaçables. Batteries non incluses. Nécessite 2 piles AA de 1.5V (LR06). 1. Retirer la vis du clapet pour les piles. Ne pas retirer la vis qui se trouve en-dehors du clapet pour les piles car elle donne accès au mécanisme interne. 2. Retirer le clapet et insérer les piles comme indiqué. Respectez les polarités. 3. Refermer le clapet pour les piles et revisser. **INSTRUCTIONS DE SECURITE POUR LES PILES:** Une surveillance par un adulte est nécessaire lors du changement des piles. Utiliser uniquement les piles recommandées. **NE PAS UTILISER LES PILES RECHARGEABLES.** Les piles doivent être insérées en respectant la polarité correcte. Ne pas mélanger les piles anciennes et les piles nouvelles. Ne pas mélanger les piles standards et les piles alcalines. Ne pas essayer de recharger des piles non-rechargeables. Ne pas jeter les piles au feu, elles peuvent exploser ou suinter. Recycler les piles de manière sûre et correcte. Retirer les piles si le jouet n'est pas utilisé pendant une longue durée. Les sources d'alimentation ne doivent pas être court-circuitées. Les piles usées doivent être retirées du jouet.



DE

**WARNUNG:**

Das Produkt ist geeignet für ein Kind, das ohne Stütze selbst sitzen kann. Das Baby muss von einem Erwachsenen beaufsichtigt werden. Das Baby bitte nie unbeaufsichtigt lassen. Halten Sie Kinder in Reichweite. Das Produkt bitte nur auf dem Fußboden verwenden, nicht in einem Kinderbett, auf einem Tisch oder ähnlichem. Als zusätzliche Vorsichtsmaßnahme prüfen Sie dieses Spielzeug regelmäßig auf Zeichen für Abnutzung oder Beschädigung.

Verbraucher: Bitte bewahren Sie diese Verpackung gut auf, da sie wichtige Informationen enthält. Entfernen Sie bitte vor Gebrauch die gesamte Verpackung. Entworfen von Playgro. Hergestellt in China. Kundendienst: sales@playgro.com. Produkt kann etwas von der Abbildung abweichen. Zusammenbau durch einen Erwachsenen erforderlich.

**ZUSAMMENBAU DURCH EINEN ERWACHSENEN  
ERFORDERLICH / WIE MAN BATTERIEN ENTFERNT  
UND EINLEGT / ANLEITUNG ZUR AUSWECHSLUNG DER  
BATTERIEN:**

Auswechselbare Batterien. Batterien nicht eingeschlossen. Erfordert 2 AA-Batterien mit 1.5 V (LR06)

1. Lösen Sie die Schraube der Batterieabdeckung. Lösen Sie NICHT die Schrauben die sich außerhalb der Batterieabdeckung befindet, da diese den Zugang zum inneren Mechanismus ermöglicht. 2. Öffnen Sie die Batterieabdeckung und wechseln Sie, wie vorgegeben, die Batterien aus. Achten Sie bitte auf den richtigen Anschluss der Pole. 3. Schließen Sie die Batterieabdeckung und befestigen Sie die Schraube. SICHERHEITSINFORMATION FÜR BATTERIEN: Beim Wechseln von Batterien wird die Aufsicht durch Erwachsene dringend angeraten. Verwenden Sie ausschließlich empfohlene Batterien. VERWENDEN SIE KEINE WIEDERAUFLADBAREN BATTERIEN. Batterien müssen in der richtigen Weise eingebracht und angeschlossen werden. Verwenden Sie keine alte und neue Batterien gleichzeitig. Verwenden Sie nicht gleichzeitig Alkalien und Standardbatterien. Versuchen Sie nicht um nicht-wiederaufladbare Batterien zu herladen. Werfen Sie Batterien niemals in Feuer. Die Batterien können explodieren oder lecken. Entsorgen Sie die Batterien entsprechend den örtlichen Vorschriften. Entfernen Sie die Batterien, wenn das Spielzeug für längere Zeit nicht benutzt wird. Die Anschlüsse dürfen niemals kurzgeschlossen werden. Leere Batterien müssen aus dem Spielzeug entfernt werden.

NL

**WAARSCHUWING:**

Dit product is geschikt voor kinderen die los kunnen zitten. Toezicht door volwassenen vereist. Laat een baby nooit zonder toezicht achter. Houd kinderen binnen handbereik. Gebruik dit product alleen op de vloer. Gebruik het niet in een kinderbedje of op tafel enz. Als extra voorzorgsmaatregel moet u dit speelgoed regelmatig controleren op tekenen van slijtage of schade.

Consument: bewaar alstublieft deze verpakking; er staat belangrijke informatie op. Alle verpakking en touwtjes alstublieft verwijderen voor gebruik. Ontworpen door Playgro. Gemaakt in China. Klantendienst: sales@playgro.com. Speelgoed kan iets afwijken van de afbeeldingen. Montage door een volwassene vereist.

**MONTAGE DOOR EEN VOLWASSENEN VEREIST / HOE  
VERWIJDER EN PLAATS JE BATTERIEN/ AANWIJZINGEN  
OM DE BATTERIJ TE VERVANGEN:**

Vervangbare batterijen. Inbegrepen niet batterijen. 2 1.5 V AA-batterijen vereist (LR06)  
1. Verwijder de schroef uit de klep van de batterijen. Verwijder niet de Schroeven buiten de klep van de batterij die toegang geeft tot het interne mechanisme. 2. Verwijder de klep en monteer de batterijen zoals is afgebeeld. Let op de polen. 3. Sluit de klep van de batterijen en draai de schroef vast. VEILIGHEIDSGEGEVINGEN VOOR BATTERIEN: Vervang de batterijen bij voorkeur onder het toezicht van een volwassene. Gebruik alleen de aanbevolen batterijen. GEBRUIK GEEN OPLAADBARE BATTERIEN. Monteer de batterijen met hun polen aan de goede kant. Gebruik geen nieuwe en oude batterijen door elkaar. Gebruik geen alkaline en gewone batterijen door elkaar. Probeer niet-oplaadbare batterijen nooit op te laden. Gooi batterijen niet weg door ze te verbranden, batterijen kunnen ontploffen of lekken. Gooi batterijen op een veilige en correcte manier weg. Verwijder de batterijen als het speelgoed voor langere tijd niet wordt gebruikt. Veroorzaak geen kortsluiting in de voedingsklemmen. Leg de batterijen moeten uit het speelgoed worden verwijderd.

ES

**ADVERTENCIA:**

Este producto es apto para bebés que puedan sentarse sin respaldo. Es necesaria la supervisión de un adulto. Vigilar siempre al bebé. Mantenga a los niños al alcance de su mano. Este producto solo se debe usar en el suelo. No usar en la cuna ni encima de una mesa, etc. Como precaución adicional, compruebe este juguete con regularidad para detectar signos de desgaste o daño.

Consumidor: Por favor conserve este paquete puesto que contiene información importante. Retire todo el envoltorio antes de usar. Diseñado por Playgro. Fabricado en China. Servicio al cliente: sales@playgro.com. Los juguetes pueden diferir levemente de aquellos mostrados. El montaje ha de ser realizado por un adulto.

**EL MONTAJE HA DE SER REALIZADO POR UN ADULTO  
/ COMO QUITAR Y PONER PILAS/ INSTRUCCIONES DE  
SUSTITUCION DE LA BATERIA:**

Baterías sustituyibles. Baterías no incluidas. Funciona con 2 baterías AA de 1.5 V (LR06)  
1. Retire el tornillo único de la puerta del compartimento para pilas. No quite los tornillos de la puerta que da acceso al mecanismo interno. 2. Quite la puerta del compartimento e inserte las pilas como se muestra. Observe la polaridad. 3. Cierre la puerta del compartimento para pilas y apriete el tornillo. INFORMACIÓN DE SEGURIDAD REFERENTE A PILAS: Se recomienda que las pilas se cambien bajo la supervisión de un adulto. Use sólo pilas recomendadas. NO USE PILAS RECARGABLES. Las pilas deben ser insertadas con la polaridad correcta. No mezcle pilas viejas con nuevas. No mezcle pilas alcalinas con pilas normales. No intente recargar pilas no recargables. No acerque las pilas al fuego; pueden explotar o presentar fugas. Deshágase de las pilas de forma segura y correcta. Retire las pilas si el juguete va a estar sin usar durante un largo período de tiempo. No debe producirse un cortocircuito entre los bornes eléctricos. Las pilas agotadas deberían retirarse del juguete.

IT

**AVVERTENZA:**

Il prodotto è idoneo se il bambino è in grado di stare seduto senza un sostegno. È necessaria la supervisione di un adulto. Non lasciare mai il bebè senza sorveglianza. Tenere i bambini a portata di braccio. Utilizzare il prodotto esclusivamente sul pavimento. Non utilizzare nella culla, su un tavolo ecc. Per precauzioni di sicurezza controllare regolarmente se il giocattolo mostra segni di usura o danno.

L'acquirente è invitato a conservare queste informazioni. Rimuovere la confezione e tutti i cordini prima dell'uso. Disegnato da Playgro. Prodotto in Cina. Per assistenza alla clientela: sales@playgro.com. I giochi potrebbe differire leggermente dalle immagini mostrate. È necessario il montaggio da parte di un adulto

**È NECESSARIO IL MONTAGGIO DA PARTE DI UN ADULTO /  
COME RIMUOVERE E INSERIRE LE BATTERIE / ISTRUZIONI  
PER LA SOSTITUZIONE BATTERIE:**

Batterie sostituibili. Batterie non incluse. Richiede 2 AA x 1.5 V (LR06)

1 Rimuovere l'unica vite dallo sportello del vano batterie. Non rimuovere le viti fuori dallo sportello del vano batterie che da accesso al meccanismo interno. 2 Rimuovere lo sportello e inserire le batterie come illustrato. Osservare la polarità. 3 Chiedere lo sportello e serrare la vite. INFORMAZIONI DI SICUREZZA SULLE BATTERIE: Si raccomanda la supervisione di un adulto durante la sostituzione delle batterie. Usare solo le batterie consigliate. NON UTILIZZARE BATTERIE RICARICABILI. Le batterie devono essere inserite con la polarità corretta. Non utilizzare insieme batterie nuove e vecchie. Non utilizzare insieme batterie alcaline e standard. Non tentare di ricaricare le batterie non ricaricabili. Non smaltire le batterie nel fuoco, pericolo di esplosione o perdite. Smaltire le batterie correttamente e in sicurezza. Rimuovere le batterie se il giocattolo non viene utilizzato per un periodo prolungato. I terminali di alimentazione non devono essere sottoposti a cortocircuito. Rimuovere le batterie esauste dal giocattolo.

PT

**ADVERTÊNCIA:**

Este produto é apropriado para uma criança capaz de se sentar sem necessitar de apoio. supervisão de um adulto é necessária. Nunca deixe o bebé sem vigilância. Mantenha as crianças ao alcance dos seus braços. Utilize este produto somente no chão. Não utilize num berço, numa mesa, etc. Como precaução extra, verifique este brinquedo regularmente para detectar sinais de desgaste ou danos.

Informação para o consumidor: Por favor, guarde esta embalagem pois contém informações importantes. Por favor, retire todos os materiais de embalagem e fios antes de utilizar. Projectado pela Playgro. Fabricado na China. Atendimento ao cliente: sales@playgro.com. Os brinquedos poderão diferir ligeiramente dos apresentados. Requer montagem por parte de um adulto.

**REQUER MONTAGEM POR PARTE DE UM ADULTO /  
COMO RETIRAR E COLOCAR PILHAS / INSTRUÇÕES PARA  
SUBSTITUIR AS PILHAS:**

pilhas substituíveis. Pilhas não incluídas. Requer 2 AA x 1.5V (LR06)

1. Retire o parafuso único da tampa das pilhas. Não retire os parafusos do exterior da tampa das pilhas com acesso ao mecanismo interno. 2. Retire a tampa e insira as pilhas conforme indicado. Observe a polaridade. 3. Feche a tampa das pilhas e aparafuse-a para fechar. INFORMAÇÕES DE SEGURANÇA ACERCA DAS PILHAS: Ao substituir as pilhas recomenda-se a supervisão de um adulto. Utilizar somente pilhas recomendadas. NÃO UTILIZAR PILHAS RECARREGÁVEIS. Inserir as pilhas com a polaridade correcta. Não misturar pilhas antigas com pilhas novas. Não misturar pilhas alcalinas com pilhas standard. Não carregar pilhas não recarregáveis. Não eliminar as pilhas no fogo, as pilhas podem explodir ou derramar líquido. Eliminar as pilhas de forma segura e correcta. Retirar as pilhas se o brinquedo não for utilizado por um longo período de tempo. Não colocar os terminais de alimentação em curto-circuito. As pilhas gastas devem ser retiradas do brinquedo.

**2 X AA 1.5V**

EN - Replaceable Batteries  
FR - Batteries Remplaçables  
DE - Wiederverwendbare Batterien  
NL - Vervangbare Batterijen  
ES - Baterías reemplazables  
IT - Batterie sostituibili  
PT - Baterias substituíveis

EN: Batteries Not included  
FR: Batteries non incluses  
DE: Batterien nicht eingeschlossen  
NL: Inbegrepen niet batterijen  
ES: Baterías no incluidas  
IT: Batterie non incluse  
PT: Pilhas não incluídas



Playgro Pty Ltd  
49-51 Sunmore Close  
Heatherton 3202  
Vic. Australia

Playgro Europe B.V.  
P.O. Box 2  
5280 AA Bostel  
The Netherlands

Playgro USA LLC  
7200 Greenleaf Ave Suite  
390  
Whittier, CA 90602



ASTM EN71  
AS/NZS/ISO 8124